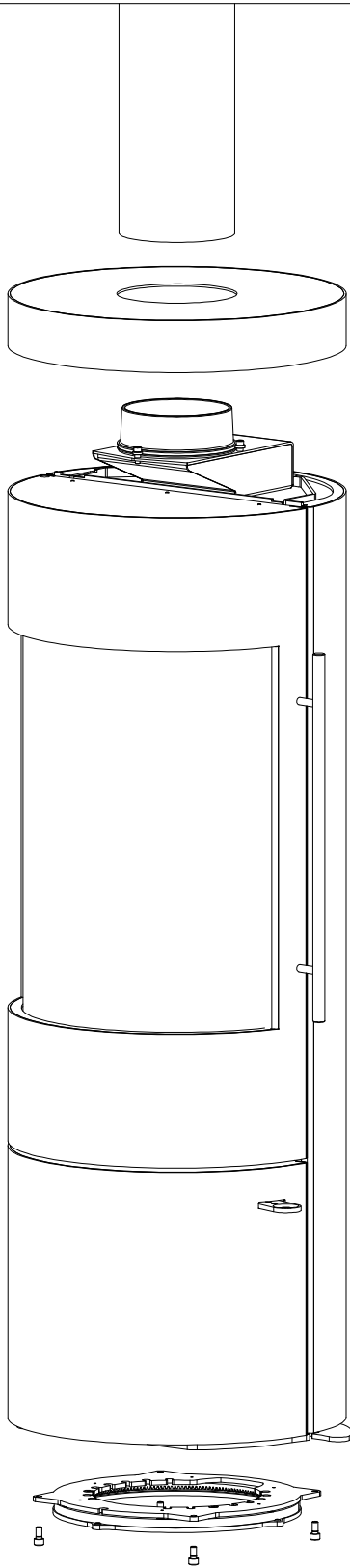


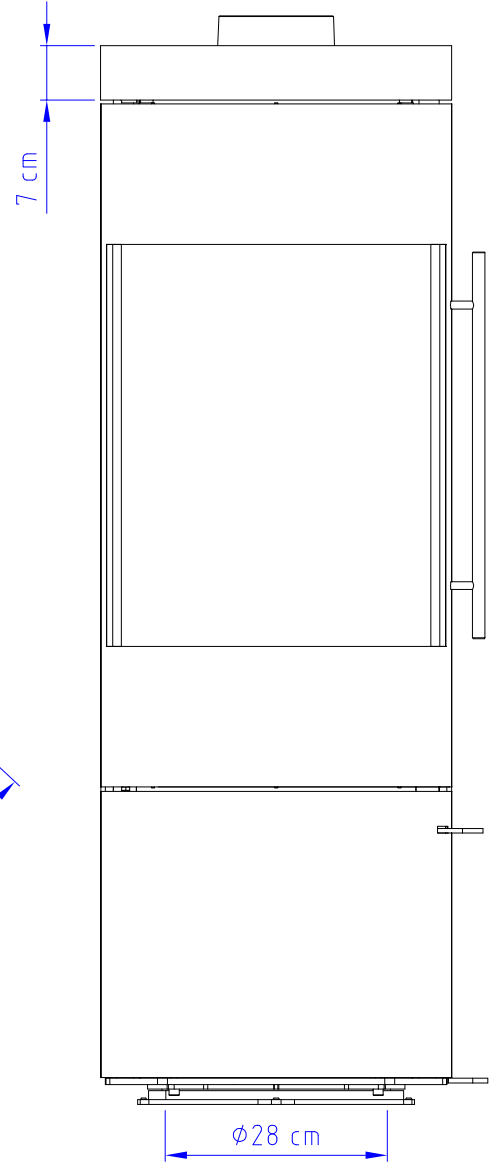


Montage der Drehvorrichtung

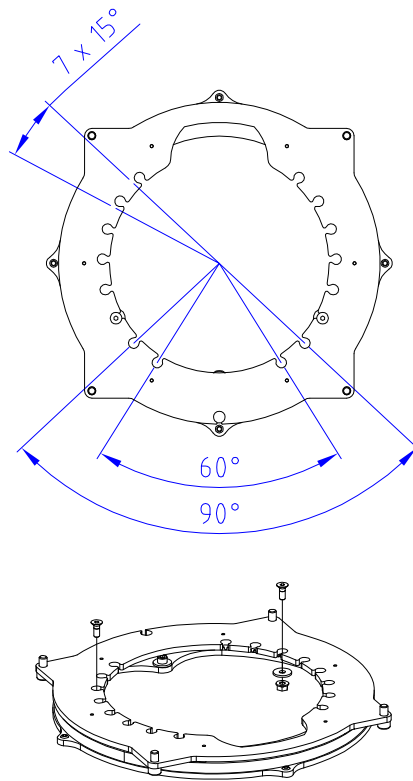
am Beispiel des iO8 Kaminofens



- 1) Drehwinkelbegrenzung am Drehsockel einstellen
- 2) Stellfüße ausschrauben und Drehsockel anschrauben
- 3) Stahlhaube anschrauben



Drehwinkelbegrenzung



Verbrennungsluft kann durch Boden zugeführt werden
($\varnothing 28\text{cm}$, kein RLU-Anschluss gemäß DIBt-Vorgaben)

zul. Abweichung:
DIN ISO 2768 m

Material:

Maßstab:

Blechedicke:

Oberfläche:

Datum:

Benennung:

Anzahl:



Kaminofen i08

Konstrukteur:

Ausführung:

Revision:

Blatt:

Montage Drehvorrichtung

Ursprung:

Pos.-Nr.:



